

[情報科学部生用] 成績確認の手引き

○成績発表について

皆さんが履修した科目の成績は、春学期開講授業については9月中旬、秋学期および通年開講授業については2月下旬～3月上旬に発表します。

発表は、Web 上で行います。「法政大学情報システム」(<https://www.as.hosei.ac.jp/>) にアクセスし、「成績通知書印刷」メニューから成績通知書を出力して、各自成績を確認してください。

⚠【重要！】成績発表に関する注意事項

- ①成績通知書の窓口配付は行いません。**必ず各自の責任で出力し、内容確認してください。**
- ②成績に疑義がある場合は、「成績調査期間」中に、調査を願い出ることができます。期間後の調査は受け付けられません(成績が確定します)ので、**成績は発表当日に確認するよう心掛けてください。**
- ③**確認を怠ったことによる不利益については、各自の責任となりますので十分ご注意ください。**

※成績発表、成績調査、卒業再試験(秋学期のみ)の日程については、
当該期ごとに掲示版・学部HP・メール等でご案内します。

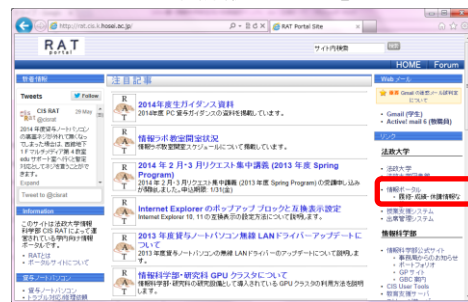
<操作手順>

1. 「法政大学情報システム」へのアクセス

- ①Yahoo・Google等の検索エンジンから「法政大学ホームページ」にアクセスし、「在学生の方へ」を選択します。



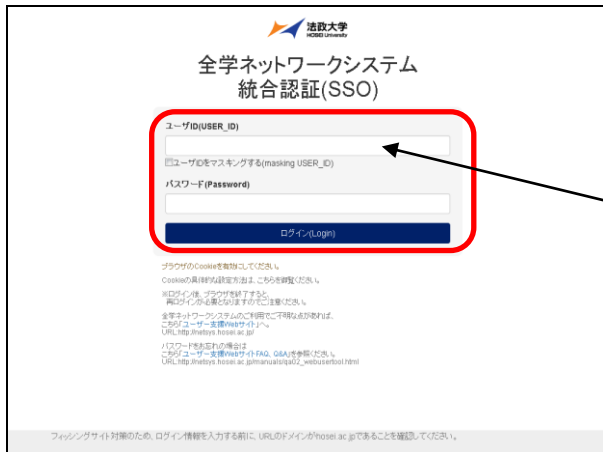
※RATポータル(<http://rat.cis.k.hosei.ac.jp/>)の右枠リンクからも「法政大学情報システム」にアクセスできます。⇒⑥へ



②画面左の「CLOSE-UP」窓にある「情報システム 学生用ユーザサポート」ボタンを選択します。



③ログイン画面が表示されたら、統合認証「ユーザ名」「パスワード」を入力して「ログイン」ボタンを選択します。（「ネットワーク利用許可通知書」を参照しながら、正しく入力してください。）
ユーザIDもしくはパスワードを誤って入力した場合、画面上部に” 認証エラーが発生しました” と表示されます。正しいユーザIDもしくはパスワードを再度入力してください。



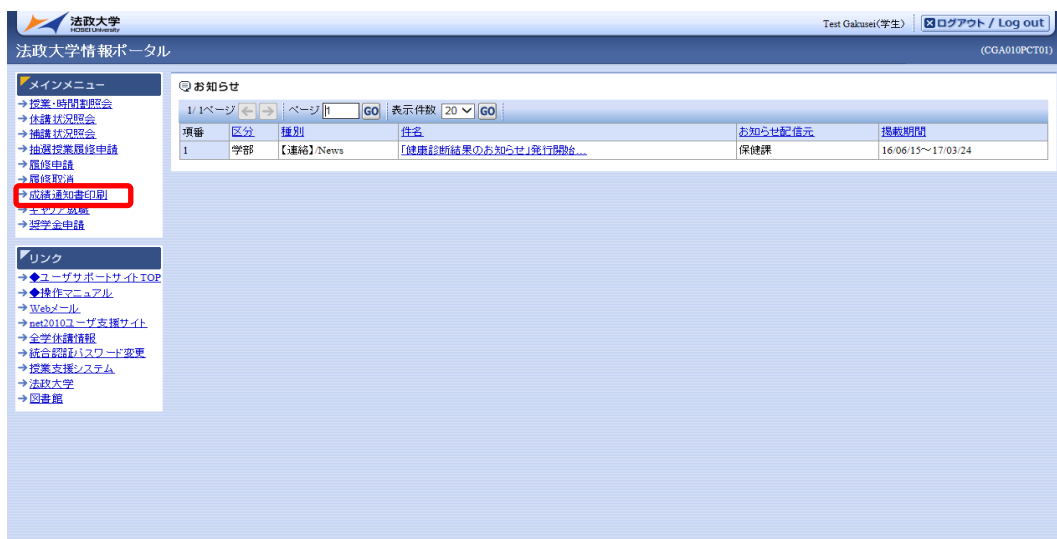
※ユーザ名欄に入力する学生証番号のアルファベット(k)は、小文字で入力してください。

④ユーザ名とパスワードを正しく入力すると、情報システムユーザサポートサイトが開きます。右上の「サービスを利用する」を選択すると、情報ポータルログイン画面が表示されます。再度、統合認証「ユーザ名」「パスワード」を入力して「ログイン」ボタンを選択してください。



※サポートサイトでは、情報システムの各サービスマニュアルやシステムメンテナンス情報、よくあるお問い合わせ等を掲載しておりますので、適宜ご確認ください。

⑤ 「情報ポータル」画面のメインメニューが開きますので、「成績通知書印刷」メニューを使用します。



2. 成績通知書の出力

「出力」ボタンを選択すると、成績通知書がPDFで出力されます。

